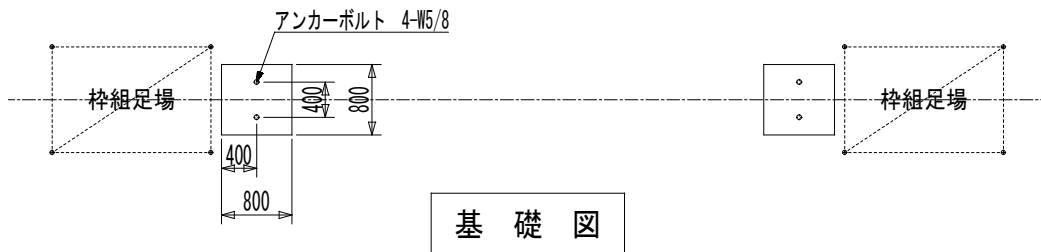
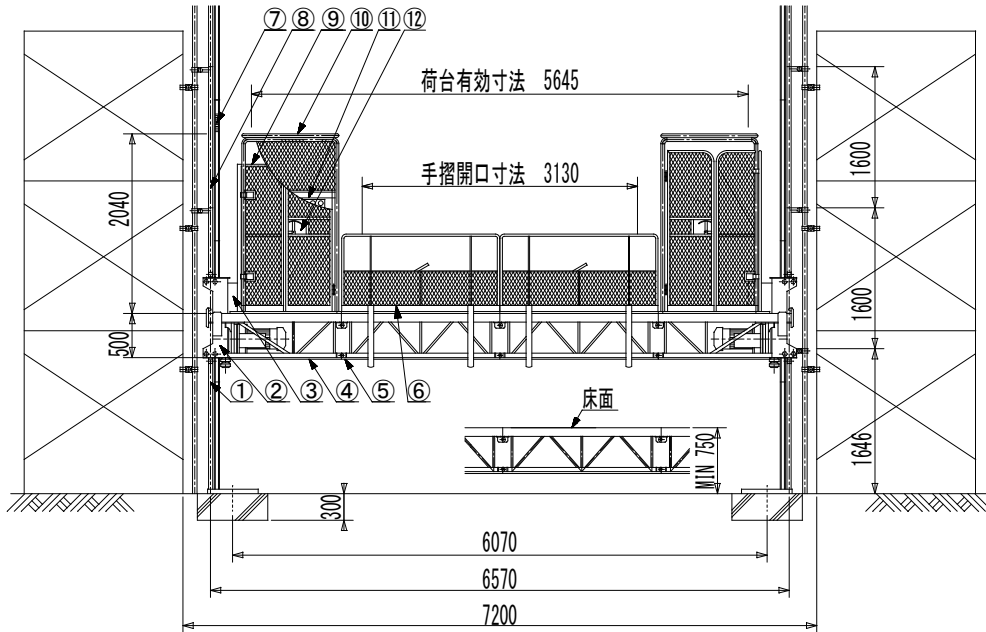
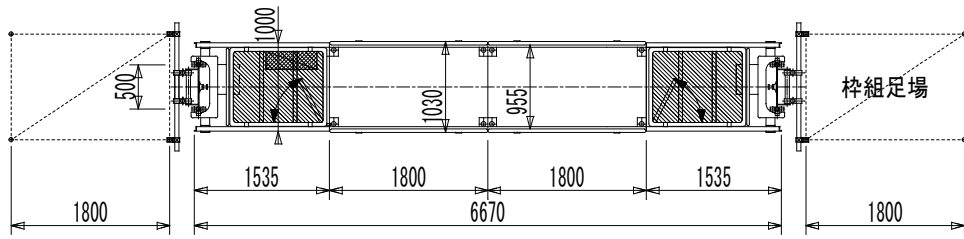


# ロングスパンエレベータ HSL-900B 型 7.2



基礎図

番号	品名	仕様	
①	ベースポスト	型式	HSL-900B 型 7.2
②	躯体フレーム	積載荷重	900 kg
③	ガバナ式落下防止措置	有効長	5645 mm
④	サイドゲーター	昇降速度	10 m/min (50/60HZ)
⑤	中間ゲーター	最大揚程	50 m
⑥	手摺ジャバラ式	ゲーター有効巾	955 mm
⑦	ピンラック	昇降方法	ピンラック駆動方式
⑧	ポスト	操作方法	搬器取付ハンドル方式
⑨	背面パネル	電動機	3.7 kw 2基
⑩	ヘッドゲーター	安全装置	ガバナ式自動落下防止装置・傾斜制限装置・水平バランサー・ベース緩衝ゴム
⑪	制御盤		上昇時制限バランス装置・下降時制限バランス装置・昇降確認プザー・非常停止ボタン
⑫	開閉扉	電源	200/220V 50/60HZ 3相交流

【注】 頭上覆いが必要な場合は、先客にて手配願います。但し、積載荷重は頭上覆いの重量分少なくなります。